

# MILLET

FABRICANT DE PORTES ET FENÊTRES SUR MESURE



## BAIES COULISSANTES

FINESSE | CONFORT | SÉCURITÉ

# LES BAIES COULISSANTES ALUMINIUM

## aluzéa


Profil le  
+ fin  
du marché



- ▶ Largeur visible de l'ouvrant de 50mm
- ▶ Profil central de 37 mm
- ▶ Rupture de pont thermique par barrettes polyamide sur ouvrant et sur dormant
- ▶ Drainage masqué
- ▶ Bouclier thermique en traverse basse
- ▶ Vitrage 4/16 Argon/4 FE  
Intercalaire de vitrage alu noir
- ▶ Seuil de 20mm normes PMR en option



**M3D<sup>S</sup>**  
**Le coulissant mural**  
 | Système breveté |



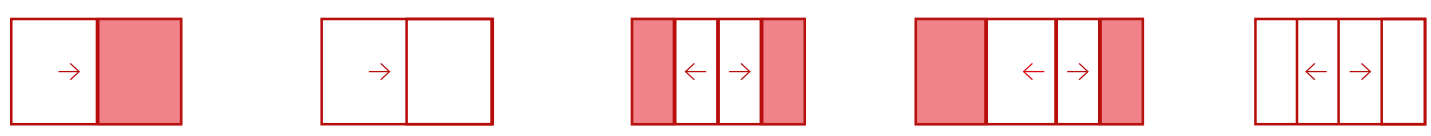
**LA RÉNOVATION**  
 Permet de remplacer des portes-fenêtres jusqu'à 225 x 200 cm en un seul vantail. Pose en rénovation contre la cloison et non pas à l'intérieur du mur.  
 Aucun travaux de gros œuvre à prévoir.



**MULTICOLORATION**  
 Disponible en version tout Aluminium ou PVC intérieur et extérieur Alu, personnalisez votre baie suivant vos envies.



**STORES VÉNITIENS**  
 Le coulissant mural est le seul de sa catégorie à permettre l'installation d'un store vénitien.  
 Profitez de notre large palette de couleurs de stores pour gérer l'apport de lumière dans vos pièces de vie.



▶ **Le produit**

- ▶ Une luminosité accrue, un encombrement réduit
- ▶ Décoration multi-personnalisable
- ▶ Sécurité optimale
- ▶ Vitrage isolant de 28 mm
- ▶ Jusqu'à 6 m de longueur

▶ **Les performances\***

- ▶  $U_w = 1,2 \text{ W}/(\text{m}^2 \cdot \text{K})$
- ▶  $S_w = 0,57$
- ▶  $TI_w = 66 \%$
- ▶ A\*4 E\*7B V\*A2

\* Performances maximales atteignables sur la gamme



 alizée



#### SÉCURITÉ

Fermeture par crochet anti-soulevage et gâches métalliques.

2 points de fermeture en standard  
(4 points en option).



Profil le  
+ fin  
du marché

#### FINESSE ET DISCRÉTION

Pour bénéficier d'un maximum d'apports solaires et profiter de la vue qui s'offre à vous, les profils Alizée deviennent quasi invisibles grâce au montant central de 37 mm et ses montants périphériques de 50 mm.

### ▶ Le produit

- ▶ Montant d'ouvrant droit 50 mm
- ▶ Profil central de 37 mm

- ▶ Gâches métalliques anti-soulevage
- ▶ Performance thermique optimale

### ▶ Les performances\*

- ▶  $U_w = 1,4 \text{ W}/(\text{m}^2 \cdot \text{K})$
- ▶  $S_w = 0,61$
- ▶  $Tl_w = 70 \%$

- ▶  $R_w = 37 \text{ dB}$
- ▶ A\*4 E\*6B V\*A2

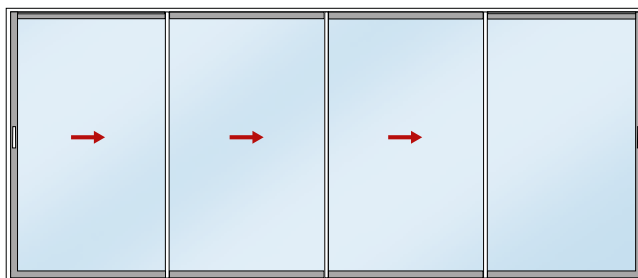
\* Performances maximales atteignables sur la gamme



**BAIE COULISSANTE**  
**TOUTES CONFIGURATIONS**  
**1 À 6 VANTAUX**

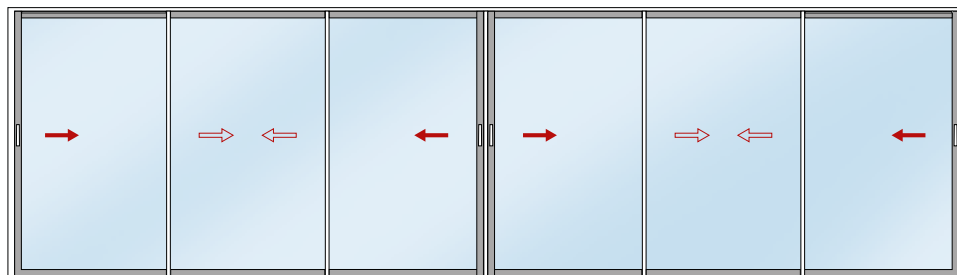
**4 VANTAUX • 4 RAILS**

Jusqu'à 6350 mm de largeur  
 Jusqu'à 2650 mm de hauteur\*



**6 VANTAUX • 3 RAILS**

Jusqu'à 6350 mm de largeur  
 Jusqu'à 2650 mm de hauteur\*



▷ **Grandes dimensions**

- ▶ Pour bénéficier d'un maximum d'apports solaires et profiter de la vue qui s'offre à vous, le couissant Alizéa atteint jusqu'à 2650 mm de hauteur\* et jusqu'à 6350 mm le largeur.

\* Dimensions hors-tout



### DISCRÉTION & LUMINOSITÉ

Le galandage permet un effacement total des ouvrants à l'intérieur des cloisons.

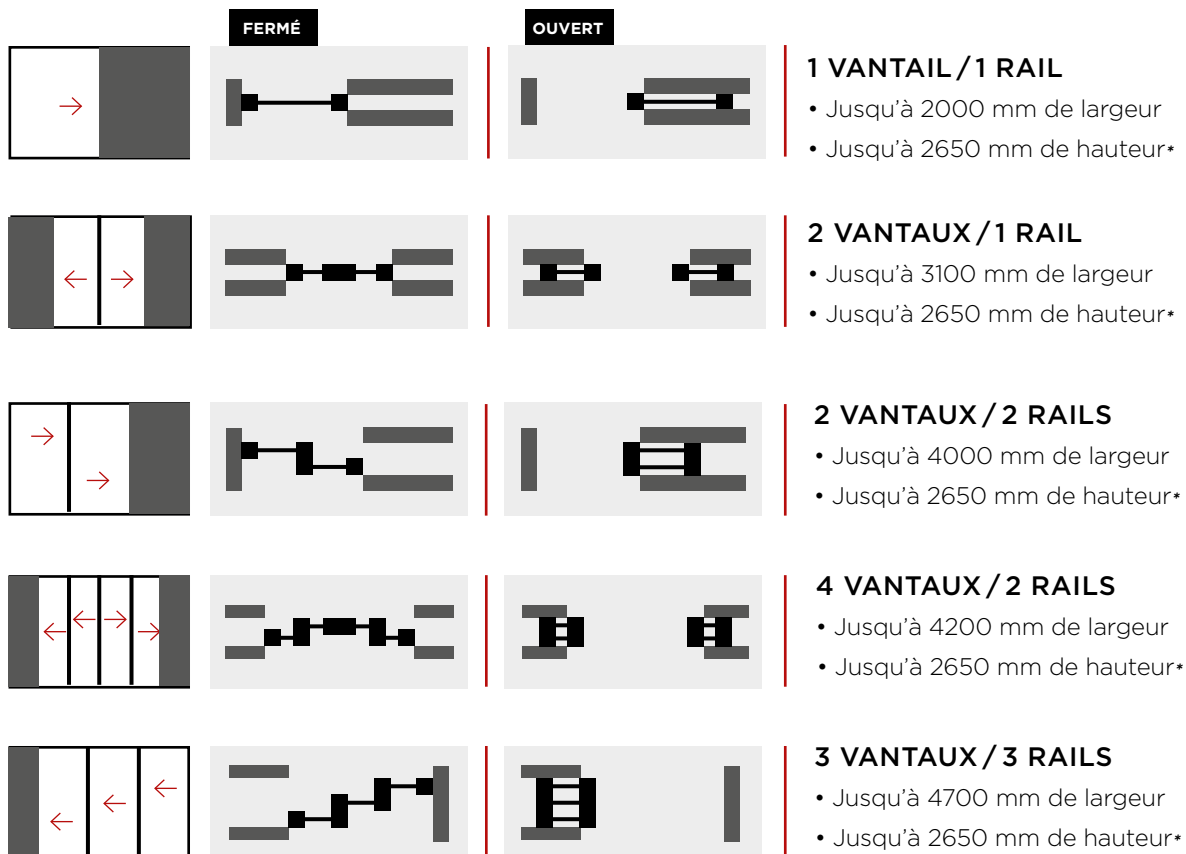
Il procure ainsi une luminosité maximale et permet une continuité avec l'espace extérieur.



### ISOLATION INTÉGRÉE

Pour simplifier la pose et améliorer les performances thermiques de votre coulisant à galandage, MILLET vous propose une isolation intégrée.

Celle-ci est composée de panneaux isolants pré-posés en usine.



\* Dimensions hors-tout

MULTICOLORATION

TOUTES TEINTES DONT 30 COLORIS STANDARD



Gamme M3D :  
Disponible en multicoloration (couleurs intérieures et extérieures différentes)

Gamme Alizéa :  
Disponible en mono ou bicoloration et multicoloration



**Poignée contemporaine**

Commune à l'ensemble de la gamme simple, M3D, Tandem et Alizéa.  
Blanche sur menuiserie blanche.  
Noire sur menuiserie Ral 9005.  
Aspect aluminium brossé sur autre teinte.  
Option : poignée laquée.



**Poignée couleur intuitive**

En option sur coulissant Alizéa.  
Ouverture à 25° pour un confort d'utilisation.



**Poignée carrée**

En option sur coulissant Alizéa.  
Blanche sur coulissant blanc.  
Aspect aluminium sur coulissant couleur.  
Fermeture 4 points non disponible sur cette poignée.



**Poignée de tirage extérieure**

En option sur coulissant Alizéa.  
Blanche sur coulissant blanc.  
Aspect aluminium sur coulissant couleur.  
Option laquage aux couleurs de la menuiserie.



**Poignée serrure extérieure**

En option sur coulissant Alizéa avec serrure.  
Blanche sur coulissant blanc.  
Aspect aluminium sur coulissant couleur.



**Poignée de tirage extérieure**


En option sur coulissants M3D.s  
Complétée avec la houssette, elle permet de manoeuvrer le vantail depuis l'extérieur.

## HARMONISEZ VOS PROJETS AVEC LA MENUISERIE SIMPLE !



simple<sup>®</sup>  
la fenêtre

- | INVISIBLE
- | FINE
- | SOLIDE



Uw 1,2 W/(m<sup>2</sup>.K)

Sw 0,60 - TIw 68%

A\*4 E\*9A V\*A3

\* Performances maximales atteignables sur la gamme

Idéale pour être associée avec le couissant Alizea, la menuiserie simple apportera une parfaite répartition des masses. Sa poignée similaire ajoutera de l'élégance et de la modernité à votre intérieur.

## ▶ CERTIFICATIONS & LABELS



▶ DTA

Alizéa : DTA n°6/15-2259  
Tandem: DTA n°6/16-2289\_V2  
M3D.s intérieur ALU : DTA n°6/14-2225

Fabricant français implanté dans le grand ouest, notre objectif est de contribuer à l'amélioration de l'habitat en respectant l'environnement tout au long du cycle de vie de nos produits.

Produisant sur 8 sites de fabrication, nous proposons une gamme de portes et fenêtres Bois, PVC, Aluminium et Mixtes.

Votre revendeur :